

Enquête sur les modes de garde des enfants de 0 à 11 ans

Communautés de
Communes de l'Uffried
et Rhin-Moder

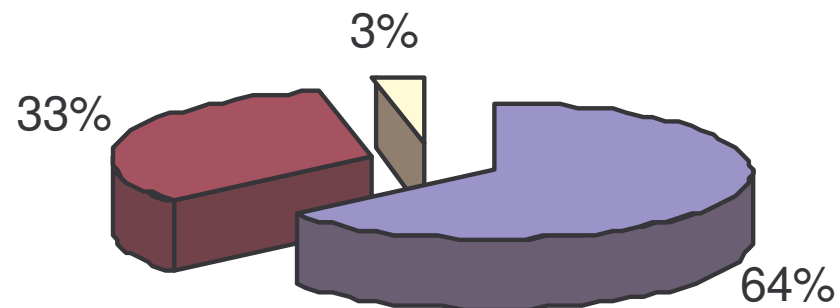
Mai/juin 2004

Pourquoi une enquête intercommunale?

- mise en commun des moyens financiers
 - Chaque commune ne peut pas soutenir une structure d'accueil de la petite enfance, notamment à cause des coûts de fonctionnement.
 - Une réflexion intercommunale permet donc de mettre en commun des moyens pour assurer, si nécessaire, ce type de service.
 - Les moyens mis en commun peuvent cependant ne pas être suffisants pour répondre efficacement aux besoins.
- mise en commun des besoins
 - Les besoins sur chacune des communes ne sont individuellement pas assez nombreux pour entraîner la création d'une structure d'accueil par commune.
 - Le nombre de besoins minimum pour l'ouverture d'une structure pourrait être atteint en additionnant les besoins recensés sur chaque commune.
- pourquoi s'intéresser aux 0-11 ans ?
 - Bien que le péri-scolaire n'ai pas, dans l'immédiat, vocation à devenir compétence intercommunale, l'enquête, démarche longue, a été élargie aux tranches d'âges concernées par ce mode de garde afin que les communes puissent bénéficier des résultats.
 - Ce sont les problématiques de la petite enfance (de 0 à 3 ans, voire 6 ans) qui relèveront peut-être à terme de l'échelon intercommunal.

situation familiale

Activité professionnelle des parents



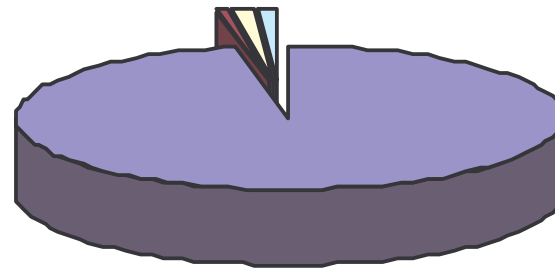
■ 2 parents actifs ■ 1 parent actif ■ monoparentalité

↪ **97% de couples**

↪ **une monoparentalité essentiellement féminine**

situation familiale

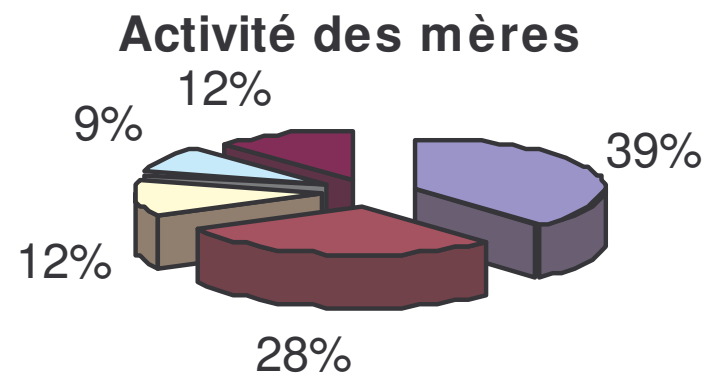
Activité des pères



- temps plein
- mi-temps ou partiel
- en recherche d'emploi
- au foyer

↪ **un taux de chômage très faible chez les pères**

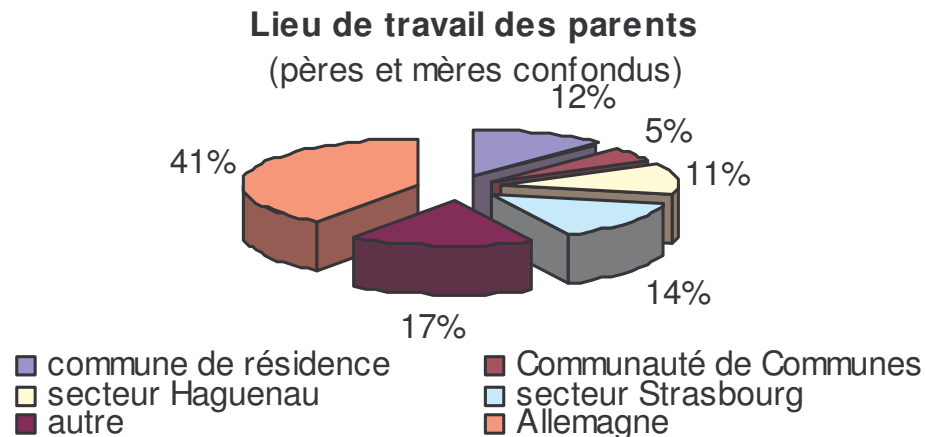
situation familiale



- temps plein
- congé parental
- au foyer
- mi-temps ou partiel
- en recherche d'emploi

↪ **des congés parentaux qui prendront fin d'ici 1 à 2 ans
= une demande de garde potentielle**

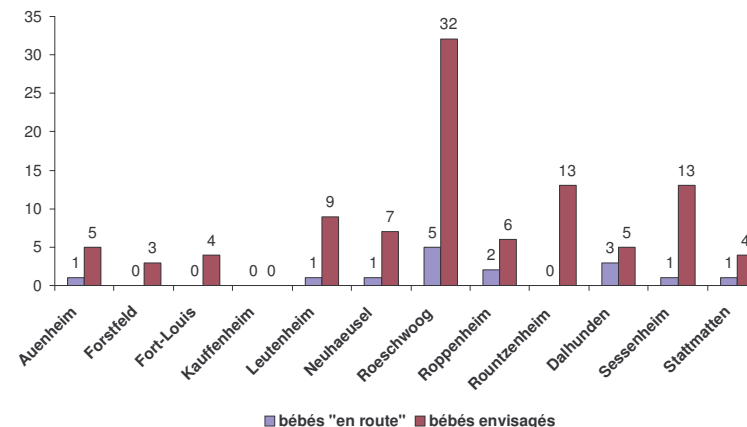
situation familiale



- **Part importante de travailleurs frontaliers = incidence sur les besoins en modes de garde.**
- **Beaucoup de travailleurs frontaliers travaillent en équipe, avec des horaires variables d'une semaine à l'autre ; il est donc supposé que la plage horaire des besoins est large.**

situation familiale

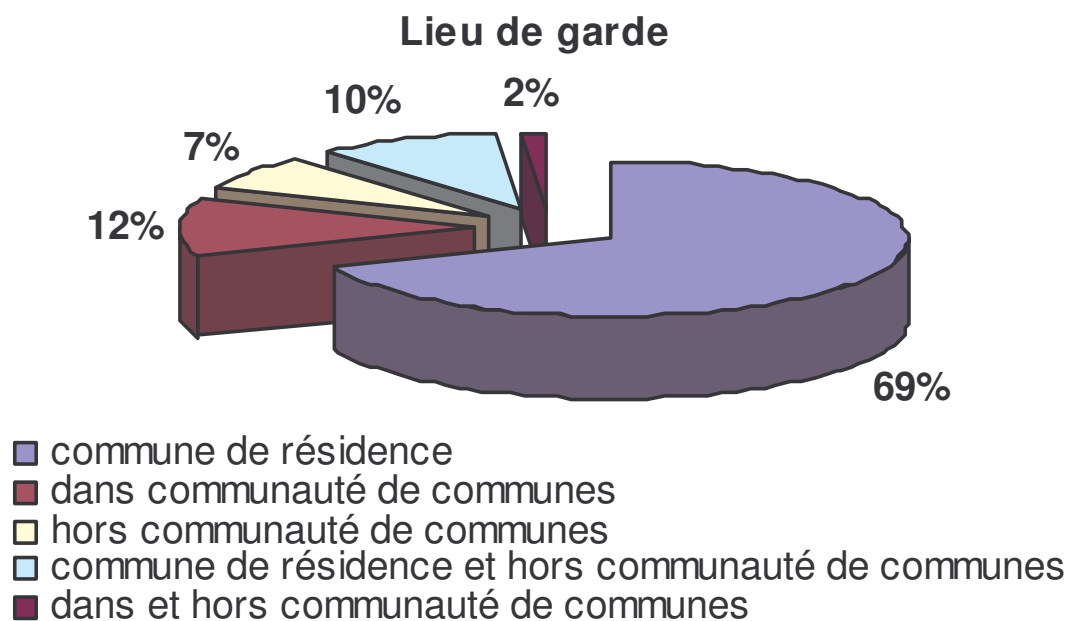
Bébés "en route" et envisagés



79 couples de la Communauté de Communes de l'Uffried envisagent d'avoir un bébé dans les 3 ans à venir, contre 22 pour la Communauté de Communes Rhin-Moder. Une centaine de bébés pourraient donc venir grossir les rangs de la population du territoire Uffried Rhin-Moder dans les trois ans à venir (sans compter l'augmentation liée aux nouveaux arrivants).

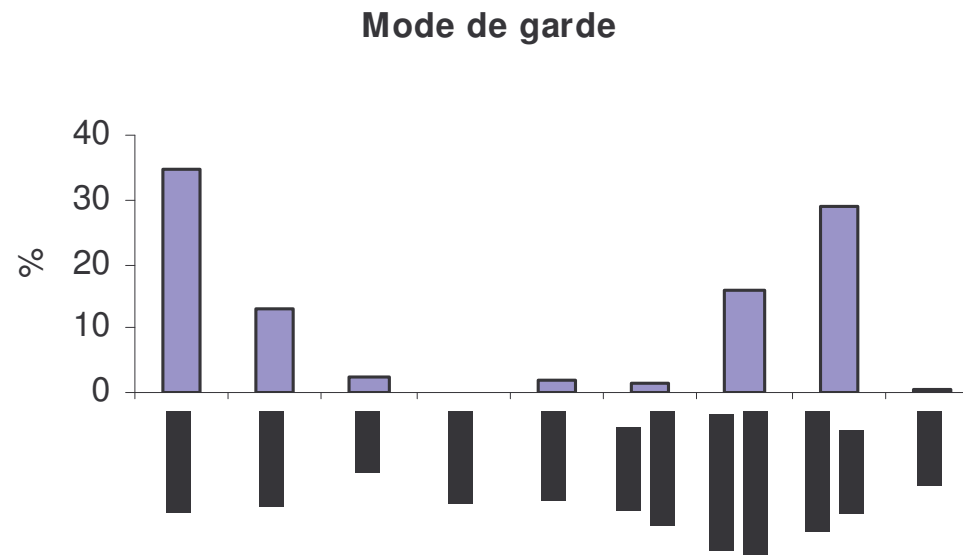
enfants de moins de 3 ans

Les 778 foyers ayant répondu à l'enquête totalisent 276 enfants de moins de 3 ans.



Les enfants sont majoritairement gardés dans leur commune de résidence.

enfants de moins de 3 ans



- 29% des foyers sondés ont recours à plusieurs modes de garde : les parents et la famille généralement
- recours à la structure d'accueil la plus proche : la crèche halte-garderie de Beinheim

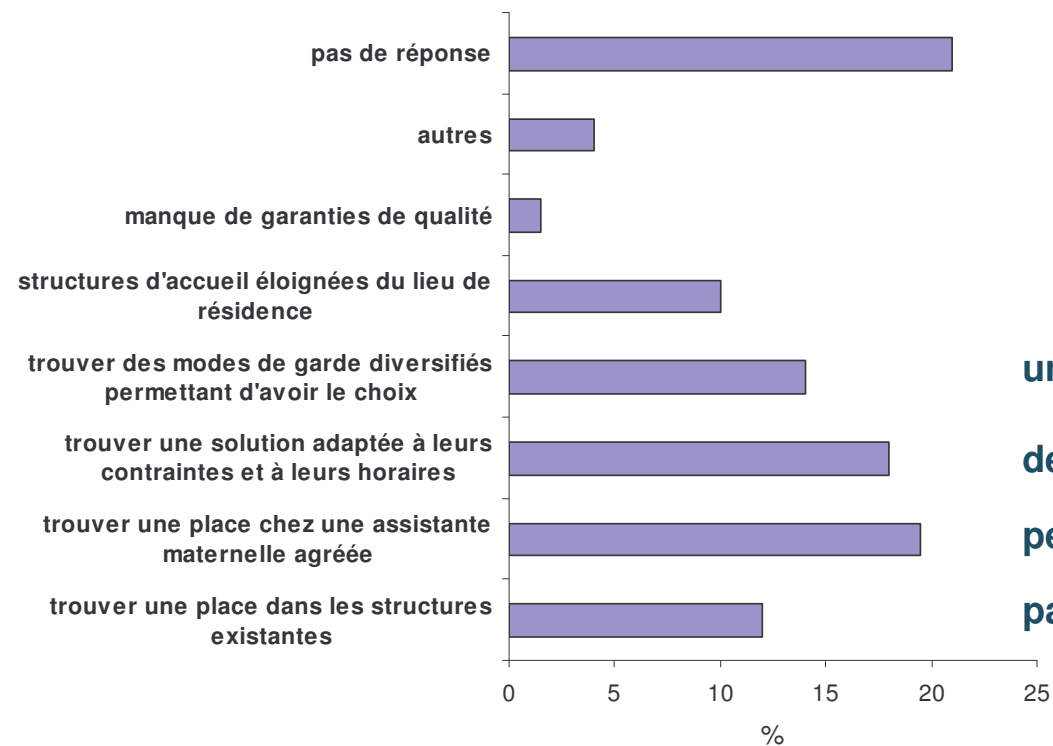
enfants de moins de 3 ans

Les familles sondées sont généralement satisfaites de leur mode de garde.

satisfaction	Occasionnellement			régulièrement		
	oui	non	moyen	oui	non	moyen
père ou mère	1%		0,5%	27%	1%	4%
famille			0,5%	8%		3%
amis	1%			0,5%	0,5%	1%
voisins				0,5%		
crèche				1,5%		
halte-garderie	0,5%		0,5%	1%		0,5%
assistante maternelle	1%			15%		1%
plusieurs modes	1,5%	0,5%	1%	19,5%	1%	1,5%
autre				0,5%		
pas de réponse	5%					

enfants de moins de 3 ans

Difficultés rencontrées pour trouver un mode de garde



une offre de garde pas assez diversifiée

des besoins variables

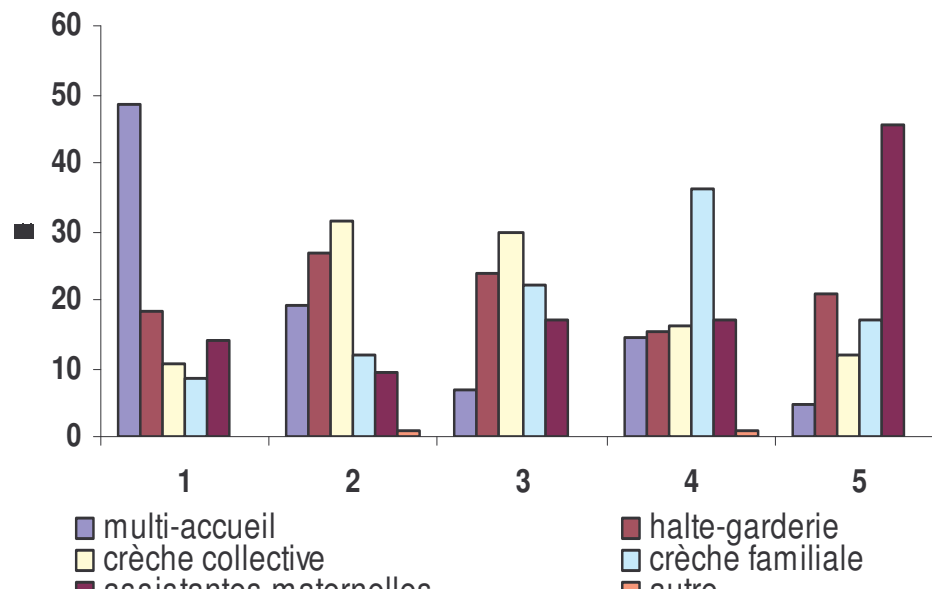
pénurie d'assistantes maternelles

pas assez de places en structure d'accueil

enfants de moins de 3 ans

Il a été demandé aux parents de classer de 1 à 5 le mode de garde qu'ils souhaiteraient voir développé.

Mode de garde à développer



enfants de moins de 3 ans

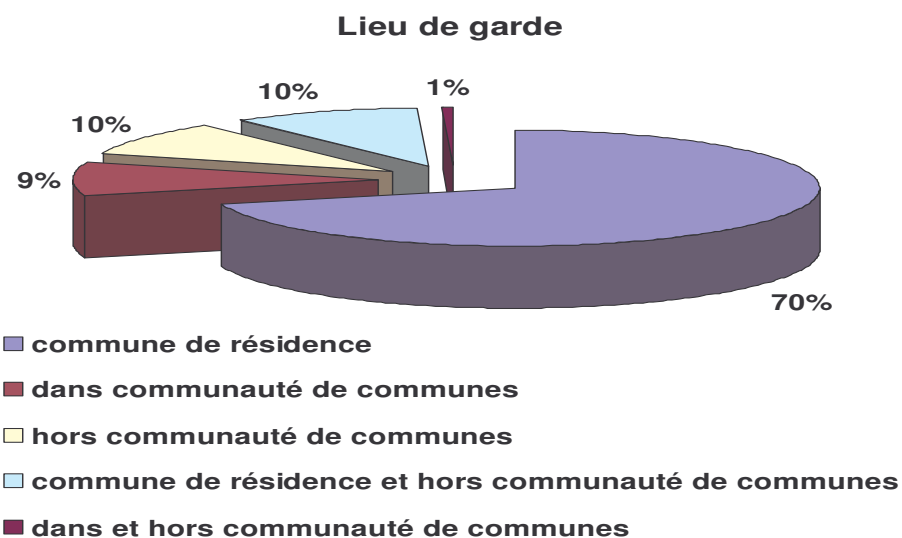
- ***pour une structure d'accueil proche du domicile***
 - ↳ 62,5% des parents sondés ne souhaitent pas faire plus de 5 km pour faire garder leurs enfants
 - ↳ 28,5% accepteraient de faire jusqu'à 10 km
 - ↳ 3,5% accepteraient de faire jusqu'à 15 km
 - ↳ 5,5% ne se sont pas prononcés
- ***des besoins étalés sur la journée***

Parmi les besoins exprimés, la plage horaire allant de 7h00 à 18h00 du lundi au vendredi a été la plus citée.
- ***2 heures de garde occasionnelle : 4€ ou 6€, deux tendances***
 - ↳ 53% des parents sondés ne paieraient pas plus de 4€
 - ↳ 38,5% seraient prêts à payer jusqu'à 6€
 - ↳ 2,5% plus
 - ↳ 6% ne se sont pas prononcés
- ***pas plus de 5€ pour un repas***

87% des parents sondés ne paieraient pas plus de 5€ pour un repas, quelle que soit la structure d'accueil.

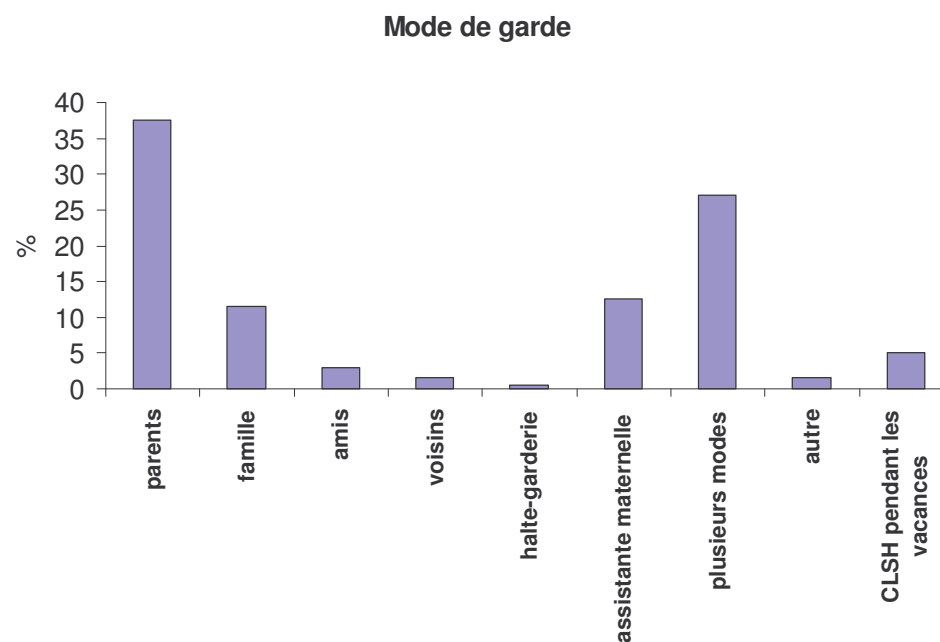
enfants de 3 à 6 ans

- Les 778 foyers ayant répondu à l'enquête totalisent 385 enfants de 3 à 6 ans.



- Les enfants sont majoritairement gardés dans leur commune de résidence.

enfants de 3 à 6 ans



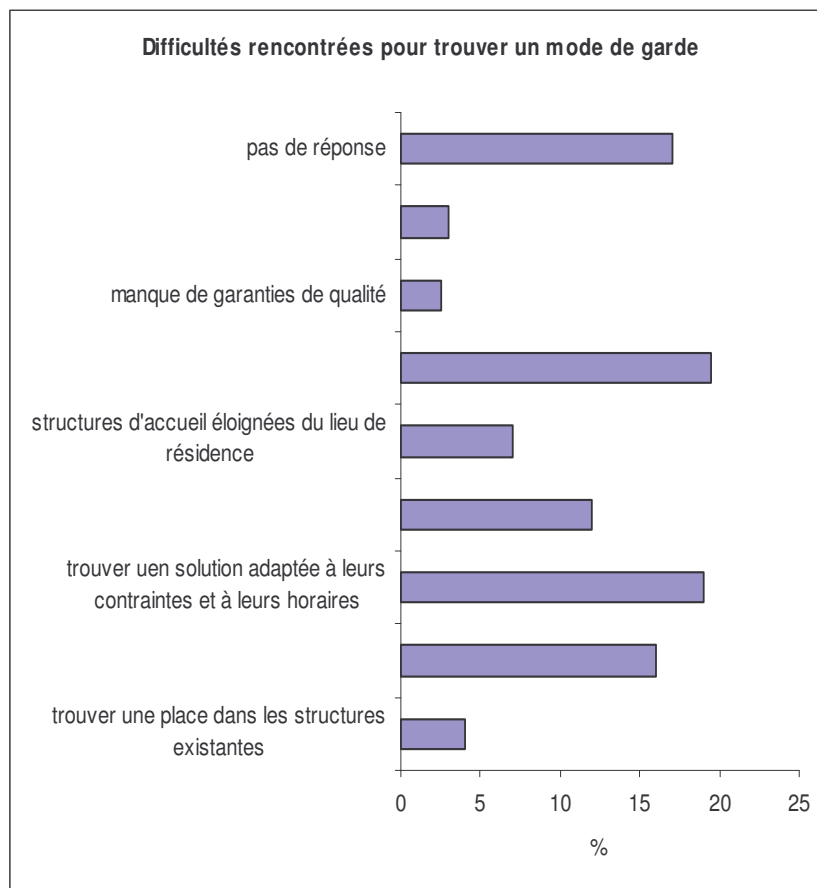
↪ **27% des foyers sondés ont recours à plusieurs modes de garde : les parents et la famille généralement**

enfants de 3 à 6 ans

- Les familles sondées sont généralement satisfaites du mode de garde utilisé.

satisfaction	occasionnellement			utilisation régulièrement		
	oui	non	moyen	oui	non	moyen
père ou mère				27%	1,5%	5%
famille	1%		0,5%	13%		2%
amis			0,5%	1,5%		1%
voisins				1,5%		0,5%
halte-garderie	0,5%			0,5%		
assistante maternelle	0,5%			10%		1,5%
plusieurs modes	2%	0,5%	0,5%	17%	1,5%	4%
autre				1,5%		
CLSH pendant vacances						
pas de réponse	5%					

enfants de 3 à 6 ans



une demande forte qui est du ressort de la commune

une offre de garde pas assez diversifiée

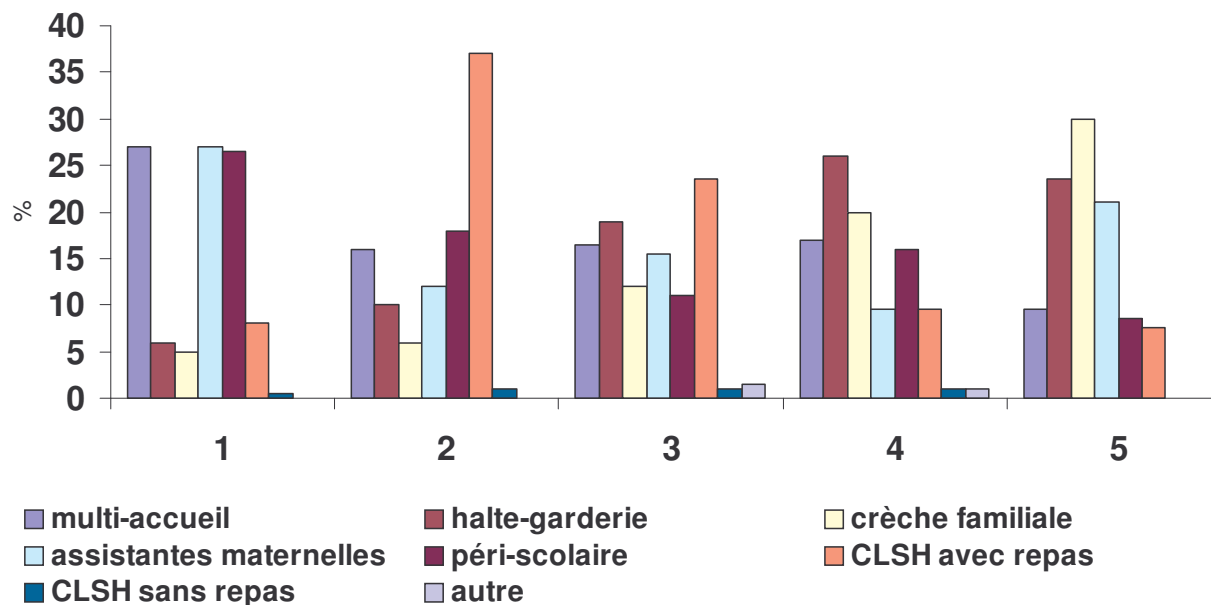
des besoins variables

pénurie d'assistantes maternelles

enfants de 3 à 6 ans

- Il a été demandé aux parents de classer de 1 à 5 le mode de garde qu'ils souhaiteraient voir développé.

Mode de garde à développer

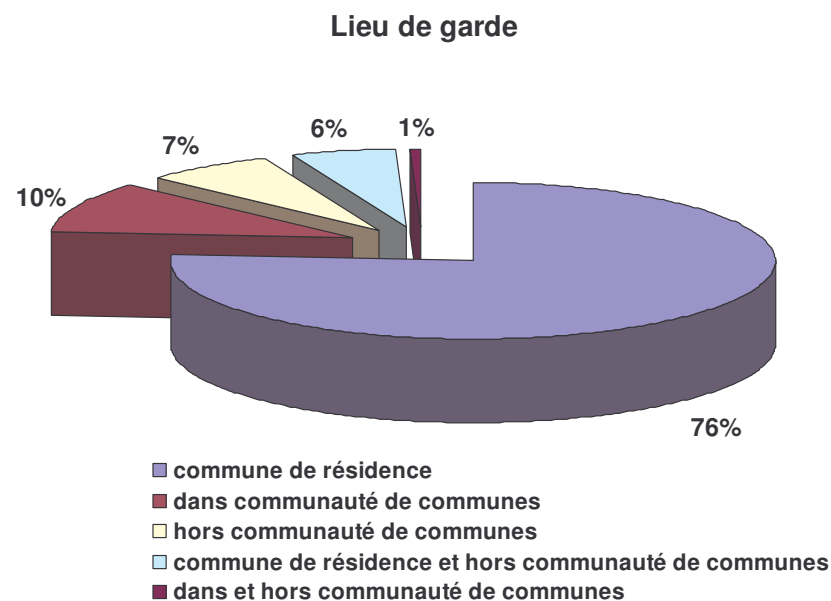


enfants de 3 à 6 ans

- ***2 heures de garde occasionnelle : plutôt 4 €***
 - ↳ 50,5% des parents sondés ne paieraient pas plus de 4€
 - ↳ 26,5% seraient prêts à payer jusqu'à 6€
 - ↳ 3,5% seraient prêts à payer plus
 - ↳ 19,5% ne se sont pas prononcés
- ***pas plus de 5€ pour un repas***
 - ↳ 76,5% des parents sondés ne paieraient pas plus de 5€, quelle que soit la structure d'accueil
 - ↳ 20% ne se sont pas prononcés

enfants de 7 à 11 ans

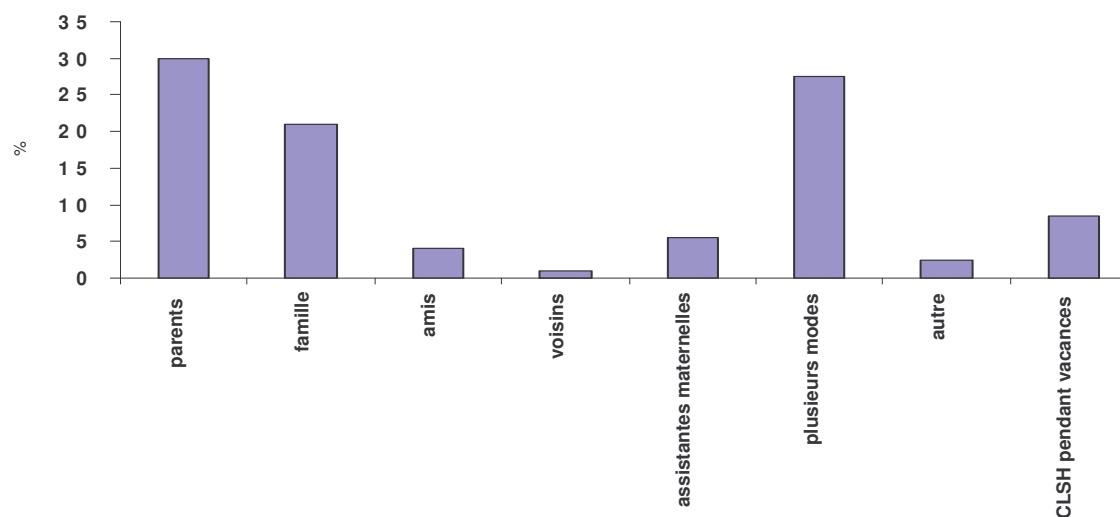
- Les 778 foyers ayant répondu à l'enquête totalisent 510 enfants de 7 à 11 ans.



Les enfants sont majoritairement gardés dans leur commune de résidence.

enfants de 7 à 11 ans

Mode de garde



- ↪ les enfants âgés de 7 à 11 ans sont principalement gardés par leurs parents
- ↪ 27,5% des foyers sondés ont recours à plusieurs modes de garde : les parents et la famille généralement

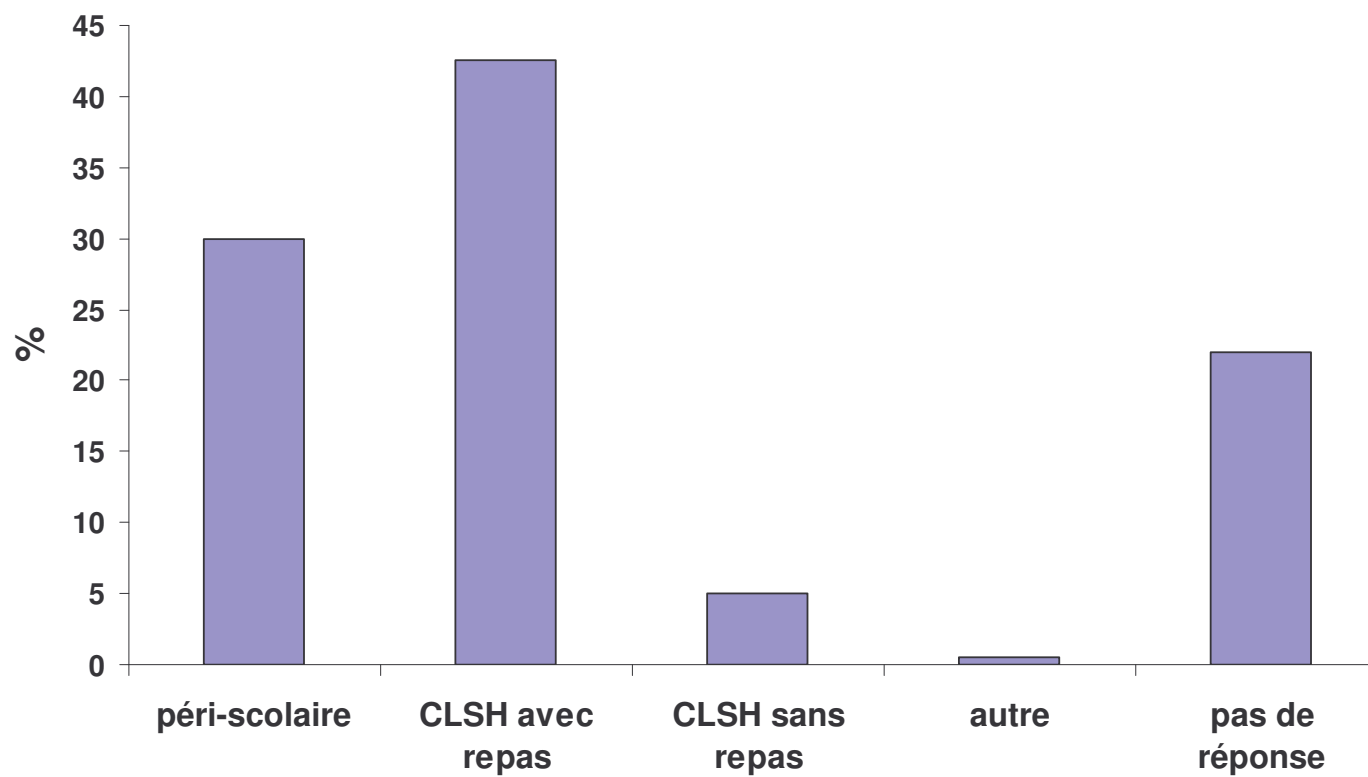
enfants de 7 à 11 ans

Les familles sondées sont généralement satisfaites du mode de garde utilisé.

satisfaction	occasionnellement			régulièrement		
	oui	non	moyen	oui	non	moyen
père ou mère	0,5%		0,5%	26%	1%	2%
famille	2%	0,5%		17%	0,5%	1%
amis	1%			2%	0,5%	1%
voisins				1%		0,5%
assistante maternelle	0,5%		0,5%	3%		1,5%
plusieurs modes	3%	0,5%	1,5%	17%	0,5%	6%
autre				1,5%	1%	0,5%
CLSH pendant vacances						
pas de réponse	6%					

enfants de 7 à 11 ans

Mode de garde à développer



enfants de 7 à 11 ans

Tarif admis pour une journée de CLSH

